




Nursing



Pharmacy



Real Estate

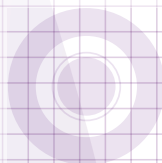


MEDICAL IKKOU CO., LTD. BUSINESS REPORT

第26期 事業報告書

2010年3月1日 ▶ 2011年2月28日

Medicine



株式会社メディカルー光

JASDAQ

証券コード:3353

株主の皆様へ

To our Shareholders



代表取締役社長
南野 利久

当連結会計年度におけるわが国経済は、新興国向けの輸出の増加や政府による経済対策等の効果もあり企業業績に改善の兆しが見られましたが、厳しさを増す雇用環境に加え、海外経済の減速懸念や急激な円高等により、景気の先行きは不透明な情勢の中で推移いたしました。

このような経営環境の中で、当社の主力とする調剤薬局事業におきましては、薬価引き下げ、技術料の改定およびジェネリック医薬品の使用推進等がございましたが、売上増に取り組んでまいりました。医薬品卸事業におきましては、取引先獲得に向けて積極的な営業活動を推進してまいりました。また、ヘルスケア事業におきましては、介護付有料老人ホームを当期から3年間で10施設の開設を目標として、成長に向けて取り組んでまいりました。

以上の結果、当連結会計年度の業績は、売上高17,974百万円（前期比4.6%増）、営業利益989百万円（前期比1.4%増）、経常利益931百万円（前期比4.2%増）、当期純利益512百万円（前期比12.1%増）となり、増収増益を確保しました。

当社では、良質な医療・介護サービスの提供を目的として、事業規模の拡大、効率経営による収益力の強化を図り、中長期を展望した人材育成に取り組んでおります。また、「ホスピタリティーの精神」をモットーとして、社会から信頼される企業グループの形成を目指し、医療・介護を中心とした事業展開により、持続的・安定的な成長を図ってまいります。

株主の皆様には、今後とも一層のご支援とご鞭撻を賜りますようお願い申し上げます。

平成23年5月

●業績推移

(単位：千円)

	平成19年2月期	平成20年2月期	平成21年2月期	平成22年2月期	平成23年2月期
売上高	12,362,406	14,662,551	16,068,897	17,184,767	17,974,013
経常利益	395,692	639,716	672,013	893,374	931,240

基本方針

Basic Principles

メディカルー光グループは、
「良質の医療・介護サービスをより多くの人に提供する」ことを理念として、
 さらなる企業価値の向上に取り組んでまいります。

Medical Ikkou Group makes best efforts to maximize our firm value with our company's philosophy,
 "Providing high standard medical treatments and nursing services for people who need our support as many as possible."

調剤薬局事業

Pharmacy



地域の医療機関と連携し、
 「患者様第一」の薬局づくりを目指します。



医薬品卸事業

Medicine

三重県と岐阜県の病院やクリニックに
 ジェネリック医薬品の販売を行なっています。

ヘルスケア事業

Nursing



入居者の皆様が安心して快適に過ごせる
 有料老人ホームを運営しています。



不動産事業

Real Estate

保有資産の有効活用を行なっています。

医療・介護総合 サービス事業

Integrated
Service Business

ビジネスフォーカス／トピックス

Business Focus/Topics



調剤薬局事業

Pharmacy

当期は、名古屋市において平成22年4月にフラワー薬局丸の内店、同年12月にもちの木薬局守山店およびもちの木薬局ひのご店の3店舗を開局いたしました。グループ全体の当期末時点の総店舗数は、74店舗となりました。（当期に1店舗を閉鎖しています）

新規店舗に加え、既存店の処方箋応需枚数が伸びたことや処方箋単価が前年実績を上回ったことなどから、売上高は前期比4.1%増の16,622百万円となりました。

●売上高・店舗数推移

（単位：百万円・店）

	H21年2月期	H22年2月期	H23年2月期
売上高	15,008	15,965	16,622
出店数	2	2	3
退店数	0	1	1
期末店舗数	71	72	74

●新規店舗紹介



平成22年4月 フラワー薬局丸の内店

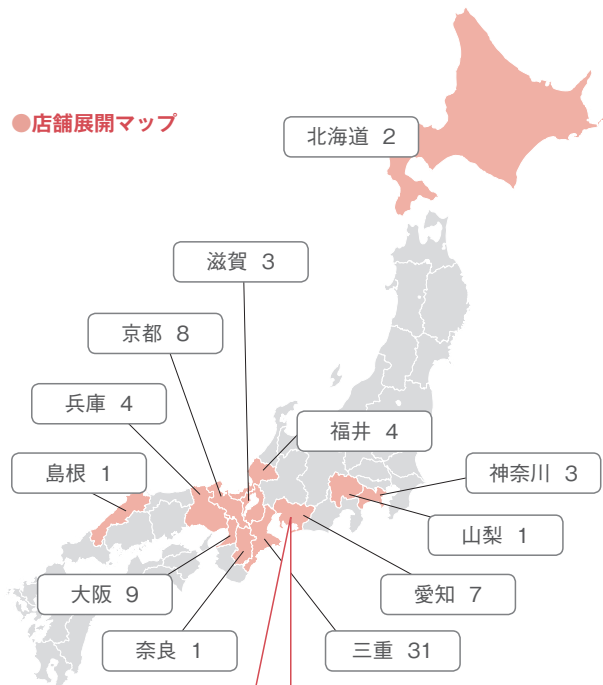


平成22年12月 もちの木薬局守山店



平成22年12月 もちの木薬局ひのご店

●店舗展開マップ



※H23年2月末現在

ビジネスフォーカス／トピックス

Business Focus/Topics



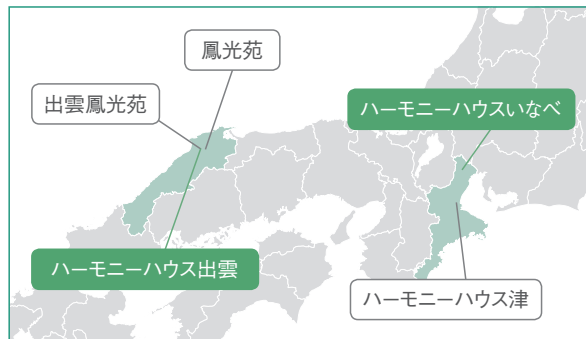
ヘルスケア事業

Nursing

当期は、平成22年8月に島根県においてハーモニーハウス出雲、および平成23年2月に三重県においてハーモニーハウスいなべの2施設を開設したことから、当期末時点の総施設数は5施設となりました。さらに次の施設の開設に向けて準備を進めております。

新規開設に加え、既存施設の入居者数が順調に推移したことから、売上高は前期比22.5%増の622百万円となりました。

●施設展開マップ




※H23年2月末現在

●新規施設紹介



ハーモニーハウス出雲 (平成22年8月開設)

●所在地:島根県出雲市 ●定員:48名(全室個室)

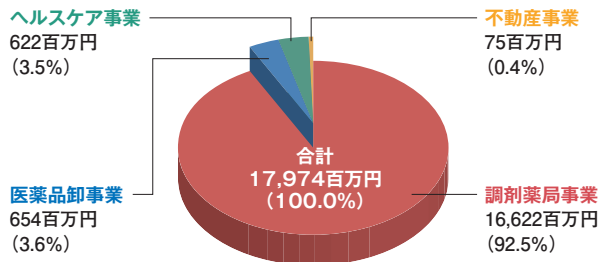


ハーモニーハウスいなべ (平成23年2月開設)

●所在地:三重県いなべ市 ●定員:50名(全室個室)

営業の概況

Review of Operations



当連結会計年度は、コア事業である調剤薬局事業の業績が順調だったことに加え、各事業の売上高が前年を上回ったことなどから、グループ全体において、売上高は前期比4.6%増の17,974百万円、営業利益は同1.4%増の989百万円、経常利益は同4.2%増の931百万円、当期純利益は同12.1%増の512百万円と増収増益となりました。

調剤薬局事業は、事業譲受を含めた新規3店舗の出店を行い、総店舗数は74店舗となりました。既存店の処方箋応需枚数が伸びたことにより、売上高は前期比4.1%増の16,622百万円、営業利益は同4.6%増の1,287百万円となりました。

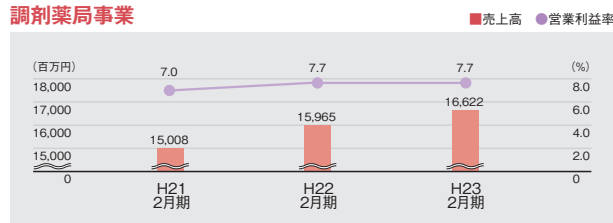
ヘルスケア事業は、新たに2施設を開業し、総施設数は5施設となりました。既存3施設の入居者数の増加に取り組むことにより、売上高は前期比22.5%増の622百万円となり、施設開設のための初期費用を計上したことから、営業利益は同55.4%減の32百万円となりました。

医薬品卸事業は、薬価引き下げの影響を受けましたが、営業活動の強化を図り、販売数量を伸ばすことで補い、売上高は前期比2.5%増の654百万円、営業利益は同3.8%増の45百万円となりました。(内部売上高を含む売上高は前期比6.9%増の895百万円)

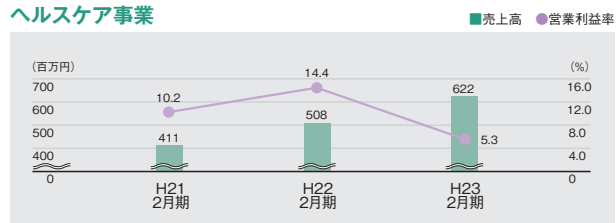
不動産事業は、安定した賃料収入により、売上高は前期比2.5%増の75百万円、営業利益は同4.8%増の39百万円となりました。

●セグメント別3期比較 (売上高・営業利益率)

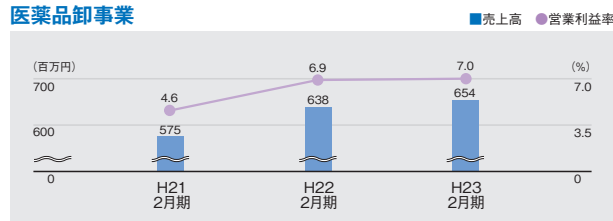
調剤薬局事業



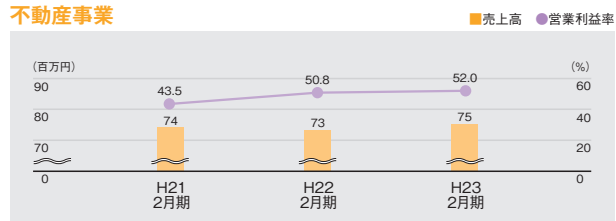
ヘルスケア事業



医薬品卸事業



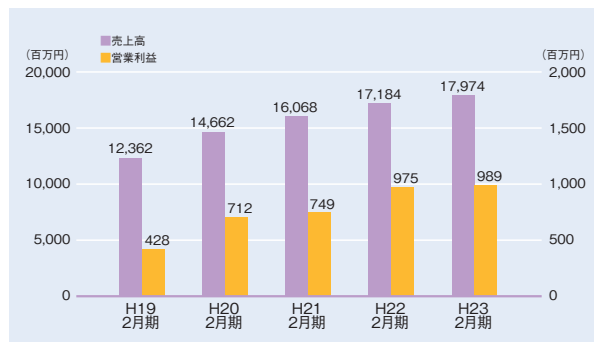
不動産事業



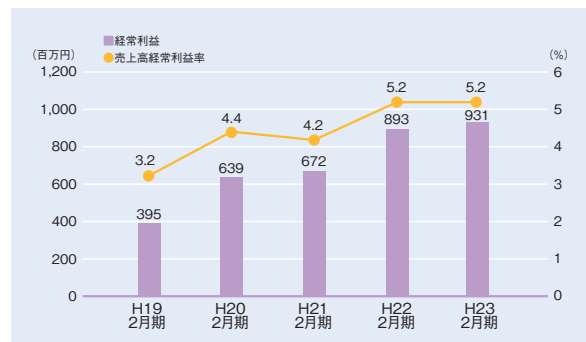
連結業績ハイライト

Achievement highlight

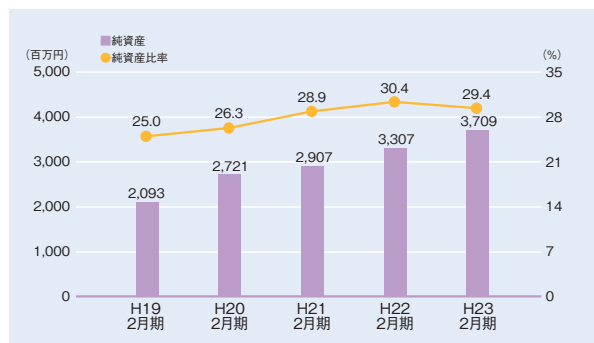
売上高・営業利益



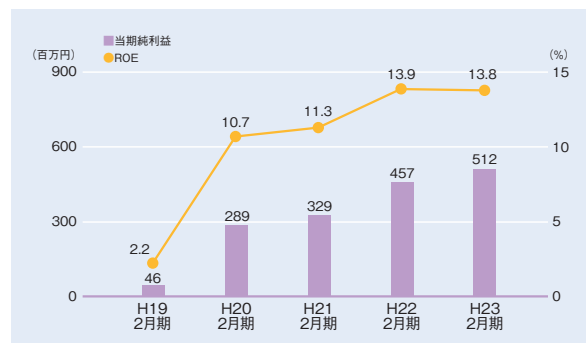
経常利益・売上高経常利益率



純資産・純資産比率



当期純利益・ROE (株主資本利益率)



● 月別売上実績 (連結)

(単位:百万円)

	3	4	5	第1四半期計	6	7	8	第2四半期計	9	10	11	第3四半期計	12	1	2	通期計
第25期	1,461	1,466	1,350	4,278 (223)	1,392	1,457	1,399	8,528 (413)	1,387	1,514	1,421	12,851 (637)	1,545	1,406	1,381	17,184 (893)
第26期	1,585	1,530	1,379	4,495 (219)	1,464	1,497	1,462	8,920 (429)	1,455	1,508	1,504	13,388 (696)	1,634	1,493	1,458	17,974 (931)

※各四半期計の下端()内は経常利益

連結財務諸表

Financial Statements

連結貸借対照表(要約)

(単位:百万円)

科目	第26期(当期)	第25期(前期)
	平成23年2月28日現在	平成22年2月28日現在
資産の部		
流動資産	5,190	4,540
現金及び預金	2,333	1,898
売掛金	1,934	1,813
商品	767	700
その他	155	129
貸倒引当金	△ 1	△ 1
固定資産	7,433	6,321
有形固定資産	4,963	4,284
建物及び構築物	2,710	2,415
土地	1,883	1,726
その他	369	142
無形固定資産	1,025	1,075
投資その他の資産	1,444	961
資産合計	12,624	10,862
負債の部		
流動負債	4,422	4,255
買掛金	2,388	2,224
短期借入金	—	30
1年内返済予定長期借入金	1,293	1,412
その他	739	588
固定負債	4,493	3,299
長期借入金	4,070	2,926
その他	422	373
負債合計	8,915	7,554
純資産の部		
株主資本	3,703	3,288
資本金	917	917
資本剰余金	837	837
利益剰余金	2,158	1,713
自己株式	△ 209	△ 179
評価・換算差額等	5	19
その他有価証券評価差額金	5	19
純資産合計	3,709	3,307
負債・純資産合計	12,624	10,862

流動資産

●流動資産の主な増加要因は、現金及び預金の増加435百万円と売掛金の増加120百万円によるものです。

固定資産

●固定資産の主な増加要因は、建物及び構築物等(調剤薬局・介護施設他)の増加によるものです。

負債合計

●負債合計の主な増加要因は、買掛金の増加164百万円と長期借入金の増加1,025百万円によるものです。

純資産合計

●純資産の主な増加要因は、利益剰余金の増加445百万円によるものです。

連結財務諸表

Financial Statements

連結損益計算書(要約)

(単位:百万円)

科目	第26期(当期)	第25期(前期)
	平成22年3月1日から 平成23年2月28日まで	平成21年3月1日から 平成22年2月28日まで
売上高	17,974	17,184
売上原価	16,035	15,314
売上総利益	1,938	1,870
販売費及び一般管理費	949	894
営業利益	989	975
営業外収益	22	10
営業外費用	80	93
経常利益	931	893
特別利益	36	0
特別損失	2	27
税金等調整前当期純利益	965	866
法人税、住民税及び事業税	478	433
法人税等調整額	△25	△24
当期純利益	512	457

- 売上高の増加は、調剤薬局事業において既存店の処方箋枚数が伸びたことが寄与し、前期比657百万円増加となったことが主な要因です。
- 営業利益の増加は、各事業とも売上が伸びたこと、諸経費が計画を下回ったことによるものです。

連結キャッシュ・フロー計算書(要約)

(単位:百万円)

科目	第26期(当期)	第25期(前期)
	平成22年3月1日から 平成23年2月28日まで	平成21年3月1日から 平成22年2月28日まで
営業活動によるキャッシュ・フロー	780	901
投資活動によるキャッシュ・フロー	△1,239	△214
財務活動によるキャッシュ・フロー	894	△223
現金及び現金同等物の増減額	435	462
現金及び現金同等物の期首残高	1,891	1,428
現金及び現金同等物の期末残高	2,326	1,891

- 営業活動により得られた資金は780百万円となりました。これは主に税金等調整前当期純利益965百万円と法人税等の支払額485百万円、売上債権の増加120百万円、仕入債務の増加162百万円、減価償却費・のれん償却額320百万円によるものです。
- 投資活動により使用した資金は1,239百万円となりました。これは主に薬局店舗とヘルスケア事業への投資のため、有形固定資産の取得による支出894百万円、長期未収金の増加による支出358百万円によるものです。
- 財務活動による資金の増加は894百万円となりました。これは主に長期借入金の純増額1,025百万円によるものです。

連結株主資本等変動計算書

(平成22年3月1日から平成23年2月28日まで)

(単位:百万円)

科目	株主資本					評価・換算差額等		純資産合計
	資本金	資本剰余金	利益剰余金	自己株式	株主資本合計	その他有価証券 評価差額金	評価・換算 差額等合計	
前期末残高	917	837	1,713	△179	3,288	19	19	3,307
当期変動額								
剰余金の配当			△67		△67			△67
当期純利益			512		512			512
自己株式の取得				△30	△30			△30
株主資本以外の項目の 当期変動額(純額)						△13	△13	△13
当期変動額合計	—	—	445	△30	414	△13	△13	401
当期末残高	917	837	2,158	△209	3,703	5	5	3,709

単体財務諸表

Financial Statements

貸借対照表(要約)

(単位:百万円)

科目	第26期(当期)	第25期(前期)
	平成23年2月28日現在	平成22年2月28日現在
資産の部		
流動資産	3,552	3,309
現金及び預金	1,225	1,182
売掛金	1,475	1,384
商品	650	606
その他	202	138
貸倒引当金	△ 1	△ 1
固定資産	5,277	5,213
有形固定資産	2,836	2,766
建物及び構築物	1,299	1,278
土地	1,413	1,380
その他	122	108
無形固定資産	87	58
投資その他の資産	2,353	2,388
資産合計	8,829	8,523
負債の部		
流動負債	3,168	3,075
買掛金	1,994	1,766
短期借入金	—	30
1年内返済予定長期借入金	784	859
その他	389	419
固定負債	2,091	2,265
長期借入金	1,776	1,987
その他	315	278
負債合計	5,260	5,340
純資産の部		
株主資本	3,562	3,167
資本金	917	917
資本剰余金	837	837
利益剰余金	2,018	1,592
自己株式	△ 209	△ 179
評価・換算差額等	6	15
その他有価証券評価差額金	6	15
純資産合計	3,569	3,182
負債・純資産合計	8,829	8,523

損益計算書(要約)

(単位:百万円)

科目	第26期(当期)	第25期(前期)
	平成22年3月1日から平成23年2月28日まで	平成21年3月1日から平成22年2月28日まで
売上高	14,408	13,705
売上原価	13,093	12,477
売上総利益	1,315	1,227
販売費及び一般管理費	632	593
営業利益	682	633
営業外収益	142	125
営業外費用	47	62
経常利益	778	696
特別利益	26	0
特別損失	0	14
税引前当期純利益	804	683
法人税、住民税及び事業税	327	288
法人税等調整額	△ 16	△ 23
当期純利益	493	418

平成23年2月期の配当金について

当期(平成23年2月期)の配当金は、1株当たりの期末配当金予想を3,000円としておりましたが、当期の業績等を勘案した結果、株主の皆様のご支援にお応えするため、1株当たりの期末配当金を4,000円とすることいたしました。

	当期 (平成23年2月期)	(ご参考) 前期実績 (平成22年2月期)
基準日	平成23年2月28日	平成22年2月28日
1株当たり配当金	4,000円	3,500円
配当金の総額	76,428千円	67,368千円
効力発生日	平成23年5月2日	平成22年5月6日

会社の概要

Corporate Profile

会社概要 (平成23年2月28日現在)

商号	株式会社メディカルー光
設立	昭和60年4月17日
本社所在地	三重県津市藤方501番地の62 059 (226) 1193 (代表)
資本金	9億1,700万円
従業員数	705名 (グループ総数)
事業内容	調剤薬局事業／ヘルスケア事業／ 医薬品卸事業／不動産事業

役員 (平成23年2月28日現在)

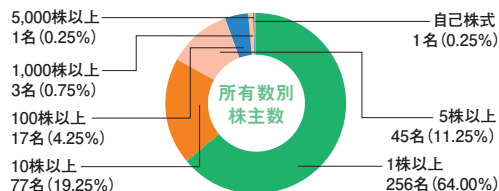
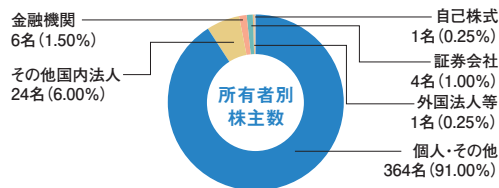
代表取締役社長	南野利久
代表取締役社長	西井文平
代表取締役専務	黒田一善
代表取締役常務	櫻井利治
取締役	大西登志和
取締役	廣枝了三
取締役	安達佳之
取締役	澤宏紀 (社外)
取締役	滝口広子 (社外)
常勤監査役	柴高旦
監査役	船江一彦 (社外)
監査役	江口博明 (社外)
監査役	酒谷宜幸 (社外)

株式の状況 (平成23年2月28日現在)

1. 発行可能株式総数	60,000株
2. 発行済株式の総数	20,350株
3. 株主数	400名

大株主 (平成23年2月28日現在)

株主名	持株数 (株)	持株比率 (%)
イオン株式会社	5,100	25.06
株式会社南野	1,942	9.54
南野利久	1,812	8.90
ハウス食品株式会社	1,800	8.84
自社 (自己株口)	1,243	6.10
メディカルー光従業員持株会	951	4.67
個人株主	800	3.93
沢井製薬株式会社	700	3.43
株式会社山陰合同銀行	500	2.45
NORTHERN TRUST CO AVFC RE NORTHERN TRUST GUERNSEY NON TREATY CLIENTS	491	2.41



トップページ

www.m-ikkou.co.jp



ホームページでは、当社の事業内容、IR情報、最新ニュースなどを公開しています。

IRアンケート

www.m-ikkou.co.jp/ir/enq.php



皆様からのご意見を参考に、さらに役立つIR情報を発信していくためアンケートを実施しています。

IRメール配信サービス

www.m-ikkou.co.jp/ir/mail.php



IR情報をメールでお知らせするサービスです。(登録無料)

■ 株主メモ

事業年度	3月1日から翌年2月末日
定時株主総会	5月
基準日	2月末日 (その他必要があるときは予め公告いたします)
期末配当金受領株主確定日	2月末日
第2四半期配当金受領株主確定日	8月31日
株主名簿管理人	三菱UFJ信託銀行株式会社
同事務取扱場所	〒541-8583 大阪市中央区北浜二丁目4番6号 三菱UFJ信託銀行株式会社 大阪証券代行部 (お問合せ先) ☎ 0120-255-100 http://www.tr.mufg.jp/daikou/
公告の方法	電子公告 (http://www.m-ikkou.co.jp/) ただし、電子公告を行うことができない場合、その他やむを得ない事由が生じたときは、日本経済新聞に掲載します。
証券コード	3353