

B U S I N E S S R E P O R T

Pharmacy Nursing Medicine Real Estate Investment

第29期 中間事業報告書

2013年3月1日 ▶ 2013年8月31日



代表取締役社長
南野 利久

株主の皆様には、ますますご清栄のことと拝察申し上げます。平素は格別のご高配を賜り、厚く御礼申し上げます。ここに第29期第2四半期連結累計期間（平成25年3月1日～平成25年8月31日）の営業概況等をご報告させていただきます。

医療界、介護業界におきましては、少子高齢化の進展に伴い社会構造が変化していく中で医療費抑制を目的とした制度改革等が進められており、効率経営が求められています。

このような環境の下、当社グループは医療・介護サービスの潜在的な需要が拡大するものと捉え、安全性を最優先としつつ事業規模の拡大に取り組んでまいりました。

主力とする調剤薬局事業では、既存店の売上が伸長したことに加えて、前期および今期に出店した店舗の売上也業績に寄与した結果、増収となりました。ヘルスケア事業では、介護付有料老人ホームを1施設開業し、施設総数は9施設となりました。入居者数の増加に伴い、増収を続けております。医薬品卸事業では、厚生労働省の掲げる数値目標を受けてジェネリック医薬品の販売強化に取り組み、業績を伸ばすことができました。また、投資事業では、有価証券売却益を17百万円計上いたしました。

以上の結果、当第2四半期連結累計期間の業績は、売上高11,095百万円（前年同期比9.0%増）、営業利益662百万円（同8.0%増）、経常利益595百万円（同9.0%増）、四半期純利益は342百万円（同38.8%減）となりました。四半期純利益が減益となりましたのは、前年同期に特別利益として有価証券売却益451百万円を計上したためです。

当社は、医療・介護の総合サービス業として環境変化を的確に捉えた事業戦略を展開し、企業価値の向上に取り組んでまいります。

株主の皆様には、今後ともなお一層のご理解とご支援を賜りますようお願い申し上げます。

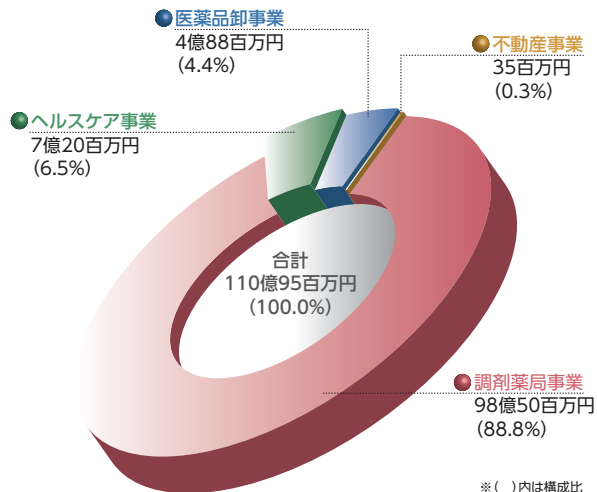
平成25年11月

業績推移

（単位：百万円）

	平成23年2月期	平成24年2月期	平成25年2月期	平成25年2月期 (第2四半期)	平成26年2月期 (第2四半期)
売上高	17,974	19,576	20,574	10,183	11,095
経常利益	931	1,151	1,036	546	595
当期純利益	512	624	790	558	342

第2四半期 セグメント別売上高



当社グループでは、「良質の医療・介護サービスをより多くの人に提供する」ことを基本方針として、医療・介護に特化したビジネスモデルを展開しております。



調剤薬局事業

三重県・愛知県・大阪府・京都府を中心に、1道2府10県に調剤薬局82店舗を展開しております。出店については、新規出店だけでなく、M&Aによる出店も視野に入れております。店舗運営においては安全性を最優先として、患者様の視点に立った薬局づくりに取り組んでおります。



ヘルスケア事業

三重県・滋賀県・大阪府・島根県にて、特定施設（介護付有料老人ホーム）8施設と住宅型有料老人ホーム1施設を運営しております。超高齢社会であるわが国において、介護分野の需要はますます高まっております。社会構造に合わせた事業規模の拡大を進めてまいります。



医薬品卸事業

三重県・岐阜県の医療機関に、ジェネリック医薬品を販売しております。ジェネリック医薬品の数量シェアを2018年3月末までに60%以上とする厚生労働省の数値目標を受けて、販売強化に取り組んでおります。



不動産事業

不動産の賃貸により安定した収入と投資利回りを確保しております。



投資事業

昨年4月、株式会社ヘルスケア・キャピタルを設立し、戦略的かつ機動的に投資業務（株式への投資、M&A等）を行っております。



調剤薬局事業

Pharmacy

当社グループは、安全性を最優先するとともに、患者様の視点に立った医療サービスを行うことを基本とした薬局の運営並びに店舗展開に取り組んでおります。

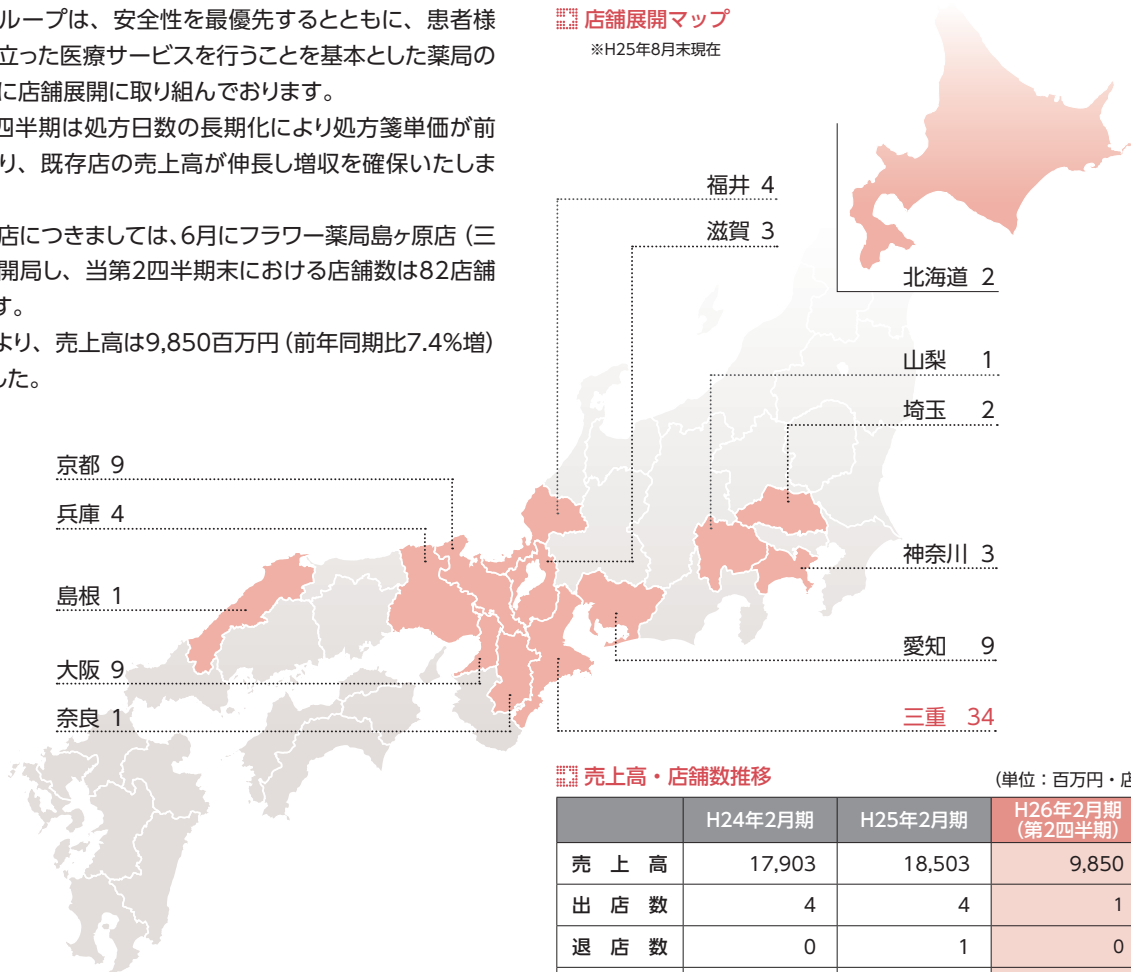
当第2四半期は処方日数の長期化により処方箋単価が前年を上回り、既存店の売上が伸長し増収を確保いたしました。

新規出店につきましては、6月にフラワー薬局島ヶ原店（三重県）を開局し、当第2四半期末における店舗数は82店舗であります。

これにより、売上高は9,850百万円（前年同期比7.4%増）となりました。

店舗展開マップ

※H25年8月末現在



売上高・店舗数推移

(単位：百万円・店)

	H24年2月期	H25年2月期	H26年2月期 (第2四半期)
売上高	17,903	18,503	9,850
出店数	4	4	1
退店数	0	1	0
期末店舗数	78	81	82



ヘルスケア事業

Nursing

ヘルスケア事業では「医」「食」「住」「遊」を施設のコンセプトとし、調剤薬局事業で培ったホスピタリティーに基づく運営を特徴としております。

超高齢社会が進む環境下、団塊の世代が高齢化を迎えつつある中で、今後は高齢者人口の増加率が更に高まるものと予想され、介護付有料老人ホームの開設に向けた取り組みを継続しております。

当第2四半期におきましては、7月に介護付有料老人ホーム「ハーモニーハウス伊賀上野」を開業し、施設総数は9施設となりました。また、前期に開業した2施設も寄与し、売上高は720百万円(前年同期比24.9%増)と増収を確保しました。

ヘルスケア事業売上高/有料老人ホーム及び訪問介護事務所数

	H24年2月期	H25年2月期	平成26年2月期 (第2四半期)
売上高	899百万円	1,154百万円	720百万円
有料老人ホーム	6施設	8施設	9施設
訪問介護事業所	—	2カ所	2カ所

施設紹介



鳳光苑 (島根県)
●介護付有料老人ホーム (43床)



ハーモニーハウスくずは (大阪府)
●介護付有料老人ホーム (74床)



ハーモニーハウス愛荘 (滋賀県)
●介護付有料老人ホーム (50床)



出雲鳳光苑 (島根県)
●介護付有料老人ホーム (30床)



ハーモニーハウス伊賀大山田 (三重県)
●介護付有料老人ホーム (50床)




ハーモニーハウス伊賀上野 (三重県)
●介護付有料老人ホーム (70床)



ハーモニーハウスいなべ (三重県)
●介護付有料老人ホーム (50床)



ハーモニーハウス出雲 (島根県)
●介護付有料老人ホーム (48床)



ハーモニーハウス伊賀大山田 (三重県)
●介護付有料老人ホーム (50床)



ハーモニーハウス伊賀上野 (三重県)
●介護付有料老人ホーム (70床)



ハーモニーハウス津 (三重県)
●住宅型有料老人ホーム (35床)



医薬品卸事業 Medicine

医薬品卸事業におきましては、ジェネリック医薬品の使用促進策に沿って市場が拡大する中で、積極的な営業活動を展開し販路拡大を図っております。

当第2四半期におきましては、売上高488百万円となり前年同期比23.4%増となりました。(内部売上高を含む売上高は703百万円、前年同期比20.8%増)



医薬品卸事業売上高の推移

(単位：百万円)

	H24年2月期	H25年2月期	H26年2月期 (第2四半期)
売上高	697	841	488
内部売上高を含む売上高	1,003	1,228	703



不動産事業 Real Estate

不動産事業におきましては、保有する不動産からの安定した賃料収入により、売上高35百万円（前年同期比5.0%減）となりました。



投資事業 Investment

投資事業におきましては、平成24年4月に投資業務を目的とした子会社、株式会社ヘルスケア・キャピタルを設立しました。当第2四半期において、株式投資を行った結果、投資有価証券売却益17百万円を計上いたしました。



Topics

三重大学小児科血液腫瘍外来 サマーキャンプ2013 ～おひさまキャンプ～

メディカルー光グループは、医療や介護に関わるボランティア団体を支援しております。

三重大学医学部小児科が主催するサマーキャンプの活動を後援しました。



▲ サマーキャンプ (8月)

四半期連結貸借対照表 (要約)

(単位:百万円)

科目	当第2四半期末 平成25年8月31日現在	前期末 平成25年2月28日現在		
資産の部				
流動資産	7,449	7,210	流動資産 (単位:百万円)	
現金及び預金	3,886	3,822	●流動資産の主な増減要因	
売掛金	2,461	2,272	現金及び預金の増加	+64
商品	890	908	売掛金の増加	+189
その他	211	208		
貸倒引当金	△1	△1		
固定資産	9,173	8,414	固定資産 (単位:百万円)	
有形固定資産	6,249	5,691	●固定資産の主な増減要因	
建物及び構築物(純額)	3,926	3,614	建物及び構築物(純増)	+312
土地	1,834	1,815	建設仮勘定	+221
その他	489	262	投資有価証券	+125
無形固定資産	1,110	1,139	(減価償却、のれん償却)	(△226)
投資その他の資産	1,813	1,583		
資産合計	16,622	15,624		
負債の部				
流動負債	6,041	5,564		
買掛金	3,064	2,872	負債合計 (単位:百万円)	
1年内返済予定長期借入金	1,983	1,865	●負債合計の主な増減要因	
その他	993	826	買掛金の増加	+191
固定負債	5,349	5,034	長期借入金の増加	+401
長期借入金	4,760	4,477		
その他	588	557		
負債合計	11,391	10,599		
純資産の部				
株主資本	5,202	4,956		
資本金	917	917	純資産合計 (単位:百万円)	
資本剰余金	837	837	●純資産合計の主な増減要因	
利益剰余金	3,647	3,401	四半期純利益	+342
自己株式	△199	△199	配当金支払	△95
その他の包括利益累計額	28	69		
純資産合計	5,231	5,025		
負債・純資産合計	16,622	15,624		

四半期連結損益計算書（要約）

（単位：百万円）

科目	当第2四半期 平成25年3月1日から 平成25年8月31日まで	前第2四半期 平成24年3月1日から 平成24年8月31日まで
売上高	11,095	10,183
売上原価	9,882	9,024
売上総利益	1,212	1,159
販売費及び一般管理費	590	583
営業利益	622	576
営業外収益	14	17
営業外費用	41	46
経常利益	595	546
特別利益	69	460
特別損失	54	10
税金等調整前四半期純利益	610	997
法人税、住民税及び事業税	283	444
法人税等調整額	△14	△5
少数株主損益調整前四半期純利益	342	558
四半期純利益	342	558

- 売上高の増加は、調剤薬局事業、ヘルスクエア事業、医薬品卸事業の増収によるものです。
- 経常利益の増加は、主に調剤薬局事業の売上増加によるものです。
- 四半期純利益の減少は、前期に有価証券売却益を計上したことによるものです。

四半期連結キャッシュ・フロー計算書（要約）

（単位：百万円）

科目	当第2四半期 平成25年3月1日から 平成25年8月31日まで	前第2四半期 平成24年3月1日から 平成24年8月31日まで
営業活動によるキャッシュ・フロー	766	378
投資活動によるキャッシュ・フロー	△1,003	1,715
財務活動によるキャッシュ・フロー	301	△555
現金及び現金同等物の増減額	64	1,538
現金及び現金同等物の期首残高	3,822	2,185
現金及び現金同等物の四半期末残高	3,886	3,724

- 営業活動の結果得られた資金は、766百万円となりました。これは、主に税金等調整前四半期純利益610百万円、仕入債務の増加190百万円、減価償却費176百万円に対し、売上債権の増加189百万円、法人税等の支払252百万円があったことによるものです。
- 投資活動の結果使用した資金は、1,003百万円となりました。これは主に、有形固定資産の取得による支出782百万円、投資有価証券の取得による支出212百万円があったことによるものです。
- 財務活動の結果増加した資金は、301百万円となりました。これは主に、長期借入金の純増加401百万円があったことによるものです。

会社概要 (平成25年8月31日現在)

商号	株式会社メディカルー光
設立	昭和60年4月17日
本社所在地	三重県津市藤方501番地の62 059 (226) 1193 (代表)
資本金	9億1,700万円
従業員数	876名 (グループ総数)
事業内容	調剤薬局事業／ヘルスケア事業 医薬品卸事業／不動産事業／投資事業

役員 (平成25年8月31日現在)

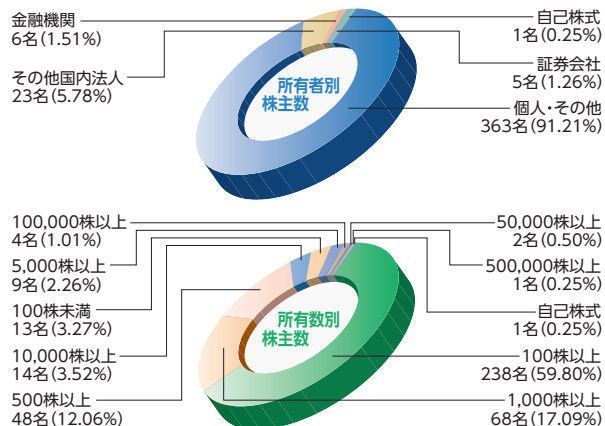
代表取締役社長	南野利久
代表取締役副社長	西井文平
代表取締役専務	黒田一善
代表取締役常務	大西登志和
代表取締役常務	櫻井利治
代表取締役常務	井本秀景
取締役	廣枝了三
取締役	安達佳之
取締役	酒向良弘
取締役	高津善之
取締役	澤宏紀 (社外)
取締役	滝口広子 (社外)
常勤監査役	柴高旦
監査役	船江一彦 (社外)
監査役	古川典明 (社外)
監査役	滝澤多佳子 (社外)

株式の状況 (平成25年8月31日現在)





1. 発行可能株式総数	6,000,000株
2. 発行済株式の総数	2,035,000株
3. 株主数	398名

大株主 (平成25年8月31日現在)

株主名	持株数(株)	持株比率(%)
イオン株式会社	510,000	25.06
株式会社南野	234,200	11.50
南野利久	181,200	8.90
ハウス食品株式会社	180,000	8.84
自社(自己株口)	118,900	5.84
メディカルー光従業員持株会	102,900	5.05
沢井製薬株式会社	70,000	3.43
株式会社山陰合同銀行	50,000	2.45
東邦ホールディングス株式会社	48,500	2.38
個人株主	40,000	1.96



■ 主な子会社

	平安薬局株式会社	調剤薬局の経営
	有限会社メデコア	調剤薬局の経営
	株式会社山梨薬剤センター	調剤薬局の経営
	有限会社クローバー	調剤薬局の経営
	株式会社メディケアサポート	調剤薬局の経営
	株式会社ヘルスケアー光	有料老人ホームの運営、医療施設の賃貸業務等
	株式会社さつき	訪問介護、居宅介護支援
	株式会社メディシンー光	医薬品卸事業（医療機関向け医薬品の販売）
	株式会社ヘルスケア・キャピタル	投資業務（上場株式および未上場株式への投資、M&A等）

■ 株主メモ

事業年度	3月1日から翌年2月末日
定時株主総会	5月
基準日	2月末日（その他必要があるときは予め公告いたします）
期末配当金受領株主確定日	2月末日
第2四半期配当金受領株主確定日	8月31日
株主名簿管理人	三菱UFJ信託銀行株式会社
同 連 絡 先	〒137-8081 東京都江東区東砂七丁目10番11号 三菱UFJ信託銀行株式会社 証券代行部
公 告 の 方 法	TEL 0120-232-711（通話料無料） 電子公告（ http://www.m-ikkou.co.jp/ ）
証 券 コ ー ド	ただし、電子公告を行うことができない場合、その他やむを得ない事由が生じたときは、日本経済新聞に掲載します。 3353

■ ホームページのご紹介 www.m-ikkou.co.jp/ir/

トップページ

www.m-ikkou.co.jp



ホームページでは、当社の事業内容、IR情報、最新ニュースなどを公開しています。

IRアンケート

www.m-ikkou.co.jp/ir/enq.php



皆様からのご意見を参考に、さらに役立つIR情報を発信していくためアンケートを実施しています。

IRメール配信サービス

www.m-ikkou.co.jp/ir/mail.php



IR情報をメールでお知らせするサービスです。(登録無料)