

第24期 中間事業報告書 2008年3月1日 ▶ 2008年8月31日 株式会社メディカル一光

M E D I C A L I K K O U C O . , L T D . 2 n d Q U A R T E R L Y R E P O R T

Medical Ikkou

Pharmacy

Medicine

Nursing

Medical Estate

JASDAQ

証券コード 3353

基本方針 | *Basic Principles*

01 調剤薬局事業 *Pharmacy*



02 医薬品卸事業 *Medicine*



メディカルー光グループは、
「良質の医療・介護サービスを
より多くの人に提供する」

という理念の下、
さらなる企業価値の向上に
取り組んでまいります。

03 介護事業 *Nursing*



04 不動産事業 *Medical Estate*



株主の皆様へ | *To our Shareholders*



代表取締役社長 南野 利久

株主の皆様には、ますますご清栄のこととお慶び申し上げます。平素は格別のご高配を賜り、厚く御礼を申し上げます。ここに第24期中間期(平成20年3月1日～平成20年8月31日)の営業の概況等をご報告させていただきます。

当中間連結会計期間におけるわが国の経済は、米国発の金融危機が実体経済を弱体化させる兆しを見せるなか、先行きの不透明感を一層強めながら推移してまいりました。当社のコア事業である調剤薬局業界におきましては、医療費の抑制を目的とした医療制度改革の一環として、平成20年4月には薬価改定・調剤報酬改定が実施され、業界を取り巻く経営環境はさらに厳しさを増しております。

このような経営環境のなかで、当社は調剤薬局事業を中心に各事業とも堅調に業績を伸ばし、連結業績は売上高7,937百万円(前年同期比13.3%増)、経常利益258百万円(前年同期比10.0%増)、中間純利益120百万円(前年同期比8.9%増)となり、増収増益を確保することができました。

当社におきましては、医療・介護における利便性と安心感を追求した質の高いサービスを提供することにより、さらなる成長を続けていく所存です。

株主の皆様におかれましては、今後ともなお一層のご理解とご支援を賜りますようお願い申し上げます。

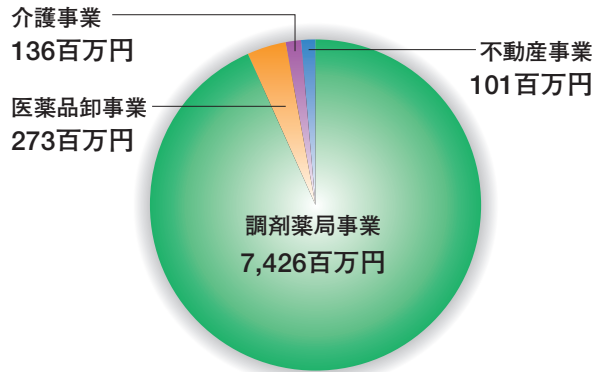
平成20年11月

当社は調剤薬局事業、医薬品卸事業、介護事業、不動産事業を推進しています。
医療と介護のシナジーを追及した事業体制の構築に向けて、さらなる事業規模の
拡大を図ってまいります。



営業の概況 | *Review of Operations*

セグメント別売上高



当中間連結会計期間の業績は、売上高7,937百万円（前年同期比13.3%増）、営業利益318百万円（前年同期比11.3%増）、経常利益258百万円（前年同期比10.0%増）、中間純利益は120百万円（前年同期比8.9%増）となり、増収増益となりました。

コア事業である調剤薬局事業におきましては、当期新規開局店舗の売上寄与に加え、調剤子会社及び既存店における売上が順調に推移したことにより、売上高7,426百万円（前年同期比13.6%増）、営業利益462百万円（前年同期比2.6%増）となりました。

医薬品卸事業におきましては、薬価改定の影響を受け、売上高273百万円（前年同期比2.5%減）、営業利益11百万円（前年同期比23.3%減）となりました。

介護事業におきましては、昨年運営を開始した有料老人ホーム2施設が計画通りに推移した結果、売上高136百万円（前年同期比61.2%増）、営業利益11百万円となりました。

不動産事業におきましては、不動産取得税7百万円の支出により、売上高101百万円（前年同期比1.8%増）、営業利益51百万円（前年同期比18.5%減）となりました。

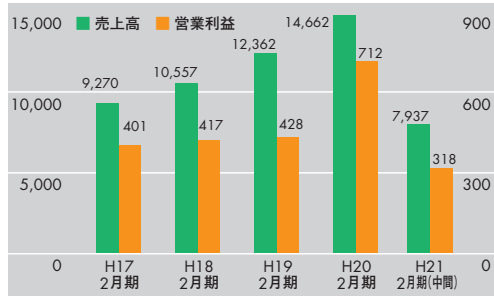
■ 月別売上実績

(単位:千円)

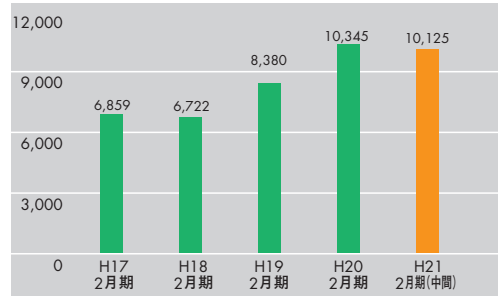
	3	4	5	6	7	8	中間計	9	10	11	12	1	2	通期計
第23期	1,187,598	1,118,282	1,142,519	1,117,478	1,152,565	1,285,114	7,003,556	1,145,611	1,337,080	1,286,070	1,362,368	1,265,800	1,262,065	14,662,551
第24期	1,345,261	1,360,282	1,311,779	1,271,790	1,368,501	1,279,505	7,937,118							

連結業績ハイライト | Achievement highlight

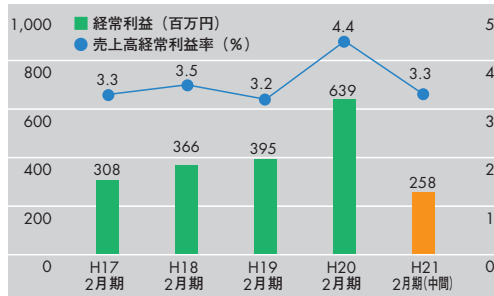
■ 売上高・営業利益 (単位:百万円)



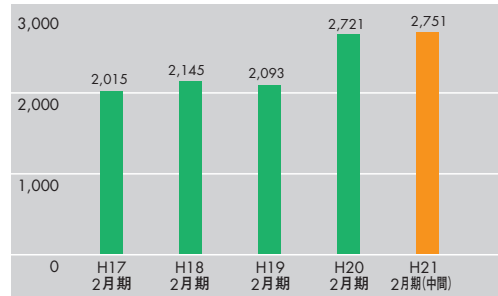
■ 総資産 (単位:百万円)



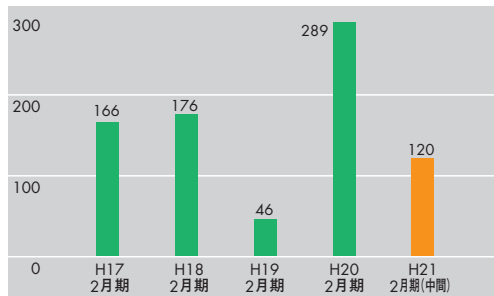
■ 経常利益・売上高経常利益率 (単位:百万円・%)



■ 純資産 (単位:百万円)

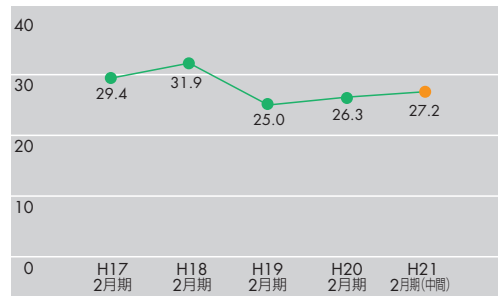


■ 中間(当期)純利益 (単位:百万円)



● H17.2月期からH18.2月期までは単体ベースで表示されています。

■ 純資産比率 (単位:%)



● H17.2月期からH18.2月期までは単体ベースで表示されています。

連結財務諸表 | Financial Statements

■ 中間連結貸借対照表(要約)

(単位:百万円)

科目	第24期(当中間期) 平成20年8月31日現在	第23期(前期) 平成20年2月29日現在
資産の部		
流動資産	4,198	4,398
現金及び預金	1,564	1,889
売掛金	1,872	1,761
たな卸資産	630	632
その他	132	116
貸倒引当金	△ 1	△ 1
固定資産	5,927	5,947
有形固定資産	3,901	3,852
建物及び構築物	2,007	2,051
土地	1,691	1,671
その他	202	130
無形固定資産	1,108	1,148
投資その他の資産	916	946
資産合計	10,125	10,345
負債の部		
流動負債	3,678	4,075
買掛金	2,137	2,080
短期借入金	30	30
1年内償還予定社債	—	500
1年内返済予定長期借入金	1,021	971
その他	489	493
固定負債	3,695	3,548
長期借入金	3,351	3,209
その他	344	339
負債合計	7,374	7,623
純資産の部		
株主資本	2,741	2,702
資本金	917	917
資本剰余金	837	837
利益剰余金	1,094	1,014
自己株式	△ 107	△ 66
評価・換算差額等	9	19
その他有価証券評価差額金	9	19
純資産合計	2,751	2,721
負債・純資産合計	10,125	10,345

● 純資産合計は、前期末比30百万円増加しました。主に、利益剰余金80百万円の増加と自己株式の取得41百万円によるものです。

■ 中間連結損益計算書(要約)

(単位:百万円)

科目	第24期(当中間期) 平成20年3月1日から 平成20年8月31日まで	第23期(前中間期) 平成19年3月1日から 平成19年8月31日まで
売上高	7,937	7,003
売上原価	7,158	6,322
売上総利益	778	680
販売費及び一般管理費	460	394
営業利益	318	286
営業外収益	5	6
営業外費用	65	57
経常利益	258	234
特別利益	—	1
特別損失	2	2
税金等調整前中間純利益	255	234
法人税、住民税及び事業税	141	120
法人税等調整額	△ 6	3
中間純利益	120	110

- 売上高の増加は、調剤薬局事業(前中間期比887百万円増加)が寄与したことに加え、他の事業についても堅調に推移したことによるものです。
- 中間純利益は、前中間期比10百万円増加し120百万円を計上しております。

■ 中間連結キャッシュ・フロー計算書(要約)(単位:百万円)

科目	第24期(当中間期) 平成20年3月1日から 平成20年8月31日まで	第23期(前中間期) 平成19年3月1日から 平成19年8月31日まで
営業活動によるキャッシュ・フロー	179	△ 34
投資活動によるキャッシュ・フロー	△ 102	△ 951
財務活動によるキャッシュ・フロー	△ 388	1,223
現金及び現金同等物の増減額	△ 311	237
現金及び現金同等物の期首残高	1,868	1,118
現金及び現金同等物の中間期末残高	1,557	1,356

- 営業活動により得られた資金は179百万円となりました。主に、税金等調整前中間純利益255百万円と法人税等の支払額190百万円の他に、売上債権111百万円の増加及び減価償却費・のれん償却額124百万円によるものです。
- 財務活動により支出した資金は388百万円となりました。主に、社債の償還による支出500百万円と長期借入金の増加額192百万円によるものです。

単体財務諸表 | Financial Statements

■ 中間貸借対照表(要約)

(単位:百万円)

科目	第24期(当中間期) 平成20年8月31日現在	第23期(前期) 平成20年2月29日現在
資産の部		
流動資産	2,913	3,512
現金及び預金	845	1,300
売掛金	1,441	1,345
たな卸資産	530	526
その他	97	340
貸倒引当金	△ 1	△ 1
固定資産	5,332	5,057
有形固定資産	2,780	2,779
建物	1,315	1,347
土地	1,325	1,305
その他	139	126
無形固定資産	53	56
投資その他の資産	2,498	2,222
資産合計	8,246	8,569
負債の部		
流動負債	2,891	3,248
買掛金	1,694	1,615
短期借入金	30	30
1年内償還予定社債	—	500
1年内返済予定長期借入金	828	818
その他	338	284
固定負債	2,698	2,637
長期借入金	2,445	2,387
その他	252	249
負債合計	5,589	5,886
純資産の部		
株主資本	2,646	2,664
資本金	917	917
資本剰余金	837	837
利益剰余金	999	976
自己株式	△ 107	△ 66
評価・換算差額等	9	19
その他有価証券評価差額金	9	19
純資産合計	2,656	2,683
負債・純資産合計	8,246	8,569

■ 中間損益計算書(要約)

(単位:百万円)

科目	第24期(当中間期) 平成20年3月1日から 平成20年8月31日まで	第23期(前中間期) 平成19年3月1日から 平成19年8月31日まで
売上高	6,265	5,948
売上原価	5,793	5,477
売上総利益	471	471
販売費及び一般管理費	321	287
営業利益	150	183
営業外収益	9	10
営業外費用	35	35
経常利益	124	158
特別利益	—	1
特別損失	1	2
税引前中間純利益	123	157
法人税、住民税及び事業税	64	77
法人税等調整額	△ 4	3
中間純利益	63	77

Topics 01 フラワー薬局夏見店を新規開局

4月にフラワー薬局夏見店(三重県名張市)を開局しました。当中間期末における店舗数は70店舗となりました。



Topics 02 IR優良表彰

ジャスダック証券取引所から2008年度IR優良会社として選定され、昨年に続き2年連続での受賞となりました。



Topics 03 ウェブサイトの充実

当社のウェブサイトは、ゴメス・コンサルティング株式会社が発表しました「IRサイトランキング2008」において「使いやすいサイト」として、業種別（小売業）、市場別（ジャスダック）ともに3位にランクされました。



株主・投資家の皆様にとって使いやすいサイトを提供し、決算情報などIR関連の情報をタイムリーに配信してまいります。

Topics 04 社会貢献活動

三重大学医学部附属病院 小児科が行う「血液腫瘍外来サマーキャンプ」の活動に対して、昨年に続いて後援させていただきました。このキャンプは、血液難病とたたかう子供たちを対象に、同じ闘病経験のある仲間や支援者との交流を通じて、病気への理解を深めるために実施されています。



会社の概要 Corporate Profile

■ 会社概要 (平成20年8月31日現在)

商号	株式会社メディカルー光
設立	昭和60年4月17日
本社所在地	三重県津市藤方501番地の62 059 (226) 1193 (代表)
資本金	9億1,700万円
従業員数	445名 上記従業員のほか、契約社員及び パート社員100名(1日8時間換算)
事業内容	調剤薬局事業/医薬品卸事業/ 介護事業/不動産事業

■ 地域別店舗数

三重県	31店舗	福井県	4店舗	北海道	2店舗
大阪府	9店舗	愛知県	3店舗	奈良県	1店舗
京都府	8店舗	神奈川県	3店舗	島根県	1店舗
兵庫県	4店舗	滋賀県	3店舗	山梨県	1店舗

合計 70店舗

■ 役員 (平成20年8月31日現在)

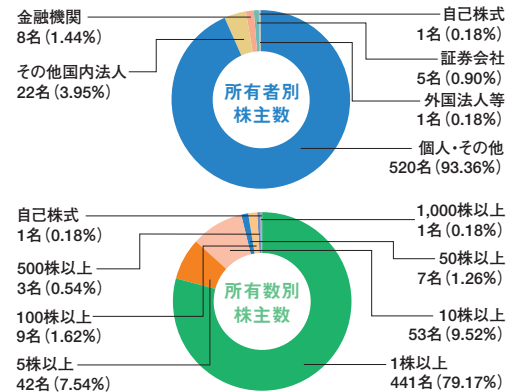
代表取締役社長	南野利久	取締役	澤宏紀
代表取締役専務	西井文平	取締役	玉泉広子
代表取締役常務	小黑博	常勤監査役	柴高旦
常務取締役	黒田一善	監査役	早水恵之
取締役	大西登志和	監査役	江口博明
取締役	櫻井利治	監査役	酒谷宜幸
取締役	廣枝了三		
取締役	安達佳之		

■ 株式の状況 (平成20年8月31日現在)

1. 発行可能株式総数	30,000株
2. 発行済株式の総数	10,175株
3. 株主数	557名

■ 大株主

株主名	当社への出資状況	
	持株数(株)	出資比率(%)
イオン株式会社	2,550	25.06
株式会社リオ	971	9.54
南野利久	906	8.90
ハウス食品株式会社	900	8.84
メディカルー光従業員持株会	458	4.50
菊川東	400	3.93
沢井製薬株式会社	350	3.43
ノーザントラストカンパニーエイブイブイシーリ	319	3.13
ノーザントラストガンジーノントリーティークワイアンプ		
株式会社山陰合同銀行	250	2.45
日本メディカルコンサルタント株式会社	150	1.47



■ 株主メモ

事業年度	3月1日から翌年2月末日
定時株主総会	5月
基準日	2月末日 (その他必要があるときは予め公告いたします)
期末配当金受領株主確定日	2月末日
中間配当金受領株主確定日	8月31日
株主名簿管理人	株式会社だいこう証券ビジネス
同事務取扱場所	〒541-8583 大阪市中央区北浜二丁目4番6号 株式会社だいこう証券ビジネス 本社証券代行部 (お問合せ先) ☎0120-255-100 (各種手続用紙のご請求) ☎0120-351-465 http://www.daiko-sb.co.jp/
公告の方法	電子公告 < http://www.m-ikkou.co.jp/ > ただし、電子公告を行うことができない場合、 その他やむを得ない事由が生じたときは、 日本経済新聞に掲載します。
証券コード	3353

■ ホームページのご紹介

IRアンケート	皆様からのご意見を参考に、さらに役立つIR情報を発信していくためアンケートを実施しています。
IRメール配信サービス	IR情報をメールでお知らせするサービスです。 (登録無料)

トップページ



IRアンケート



IRメール配信サービス

