

第36期 中間事業報告書

2020年3月1日 ▶ 2020年8月31日

Business Report

Medical Ikkou Group Co., Ltd.

Pharmacy

Nursing

Medicine

Real Estate

Investment

To our Shareholders

株主の皆様へ

01



代表取締役社長 南野 利久

(グループCEO)

株主の皆様には、平素より格別のご高配を賜り、厚く御礼申し上げます。ここに第36期第2四半期連結累計期間の営業概況等についてご報告させていただきます。

新型コロナウイルス感染症の拡大による経済活動の停滞、個人消費の低迷などにより、年初よりの景気は一変し、徐々に経済活動再開の動きが見られるものの、依然として先行きは不透明な状態が続いております。

このような環境のもと、当社グループは、感染防止対策を徹底し、患者様、利用者様、ならびに当社グループ社員の安全確保に取り組み、事業活動の継続に努めております。

調剤薬局事業におきましては、「かかりつけ薬剤師」「かかりつけ薬局」の機能を一層高め、処方箋の応需をさらに推進するなど収益確保に取り組んでおります。ヘルスケア事業におきましては、安定的な介護人材の確保および介護サービスの質の向上に取り組んでおります。

この結果、当第2四半期連結累計期間の当社グループの業績は、売上高15,522百万円（前年同期比3.4%減）、営業利益395百万円（同36.6%減）、経常利益402百万円（同36.4%減）、親会社株主に帰属する四半期純利益434百万円（同9.4%増）となりました。

当社グループは、「良質の医療・介護サービスをより多くの人に提供する」という理念のもと、環境変化を的確に捉えた事業戦略を展開し、企業価値のさらなる向上に取り組んでまいります。

株主の皆様におかれましては、今後ともなお一層のご理解とご支援を賜りますようお願い申し上げます。

2020年11月

▶ 業績推移

(単位：百万円)

	2018年2月期	2019年2月期	2020年2月期	2020年2月期 (第2四半期)	2021年2月期 (第2四半期)
売上高	30,914	31,222	32,042	16,063	15,522
経常利益	1,384	1,053	1,225	632	402
親会社株主に帰属 する当期純利益	1,238	711	801	397	434



調剤薬局事業

Pharmacy

三重県をはじめとする中部地方、関西地方を中心に調剤薬局を展開しております。店舗展開におきましては新規出店に加えてM&Aによる店舗取得も進めており、店舗運営におきましては安全性を最優先として、患者様の視点に立った薬局づくりに取り組んでおります。

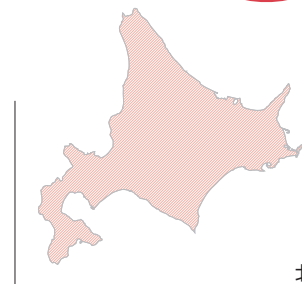
当第2四半期末における店舗総数は、1道2府10県で93店舗となっております。

当第2四半期におきましては、新型コロナウイルス感染症の拡大に伴う受診抑制等の影響により、応需処方箋枚数が減少しました。足元の状況では、緊急事態宣言解除後、応需処方箋枚数は緩やかに回復傾向にありますが、依然感染拡大の収束は見えず、先行き不透明な状況が続いております。この結果、売上高11,024百万円（前年同期比4.0%減）、営業利益547百万円（同23.9%減）となりました。

売上高 110億24百万円
(71.0%)

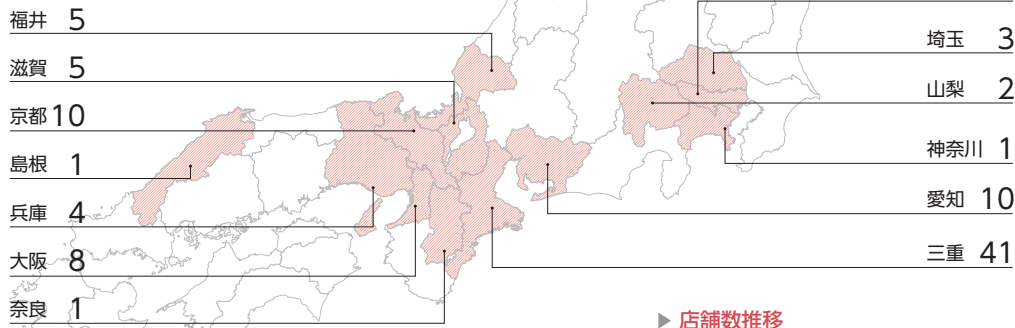
調剤薬局事業

Pharmacy



▶ 店舗展開マップ

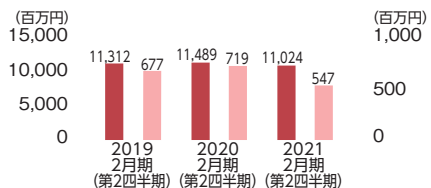
※2020年8月末現在



▶ 店舗数推移

▶ 売上高／営業利益

■ 売上高 ■ 営業利益



	2019年2月期	2020年2月期	2021年2月期 (第2四半期)
出店数	3店舗	2店舗	1店舗
退店数	1店舗	4店舗	1店舗
期末店舗数	95店舗	93店舗	93店舗



ヘルスケア事業

Nursing

三重県をはじめとする2府7県において、居住系介護施設の他、通所介護事業所や訪問介護事業所などを展開しております。超高齢社会の進展で介護分野の需要が益々高まるなか、多様な介護サービスを提供しております。

当第2四半期におきましては、感染対策を徹底した上で介護サービスを提供するとともに、有料老人ホーム等においては継続的な入居者確保を推進いたしました。訪問介護、通所介護等につきましては、新型コロナウイルスの感染リスクを懸念した一部利用者による利用控えが影響し、利用者数は減少しました。この結果、売上高3,103百万円(前年同期比0.1%減)、営業利益122百万円(同22.4%減)となりました。

▶ 事業展開マップ

※2020年8月末現在の居住系介護施設数

京都

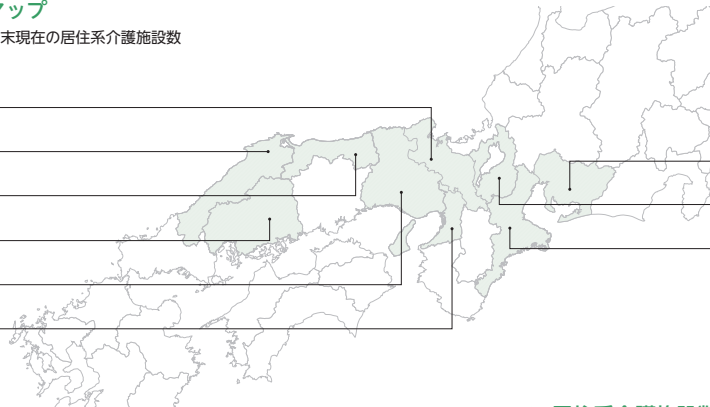
島根 5施設

鳥取 5施設

広島 1施設

兵庫 1施設

大阪 1施設

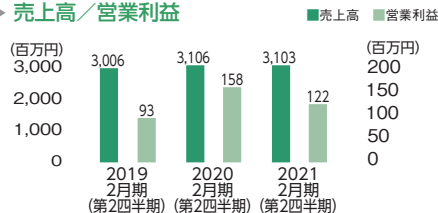


愛知

滋賀 4施設

三重 11施設

▶ 売上高／営業利益



※第1四半期の期首に、「ヘルスケア事業」に属していた賃貸不動産管理事業を「不動産事業」に移管しており、2019年2月期、2020年2月期の実績についても、当該変更後の区分による売上高／営業利益を表示しております。

売上高 **31**億**3**百万円
(20.0%)ヘルスケア事業
Nursing

	2021年2月期 (第2四半期)
有料老人ホーム	20施設
サービス付き高齢者向け住宅	1施設
グループホーム	7施設
ショートステイ	1施設
小規模多機能ホーム	10施設
通所介護事業所	22事業所
居宅介護支援事業所	15事業所
訪問介護事業所	6事業所
福祉用具販売・レンタル	6拠点

▶ 居住系介護施設数および定員・入居者数推移 (各期末時点)

	2019年2月期	2020年2月期	2021年2月期 (第2四半期)
施設数	27施設	28施設	28施設
定員	996人	1,025人	1,025人
入居者数	917人	937人	929人



医薬品卸事業

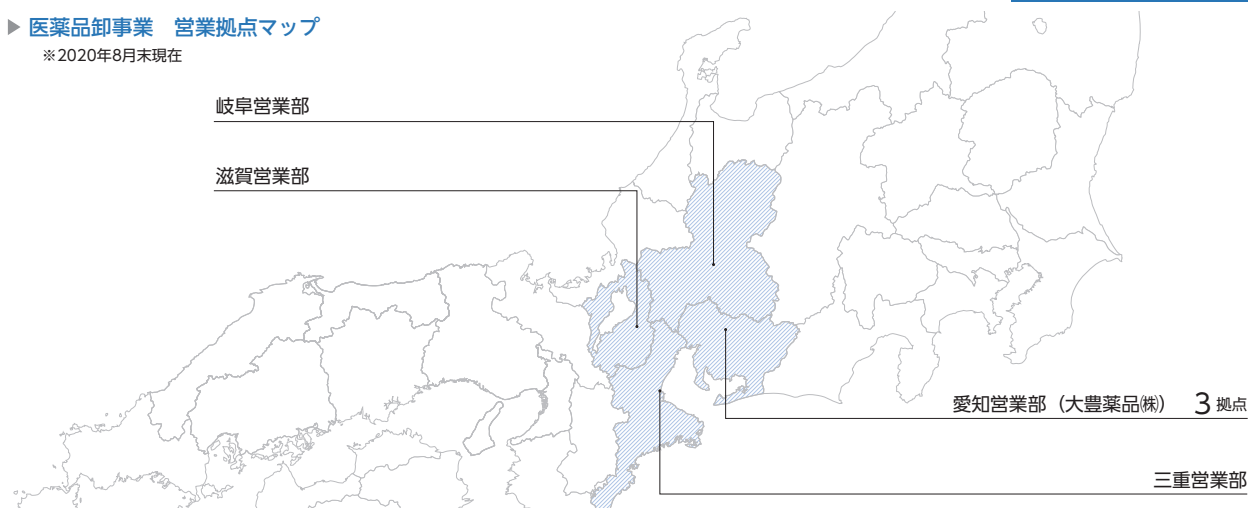
Medicine

三重県、岐阜県、滋賀県および愛知県において医療機関にジェネリック医薬品を販売しております。

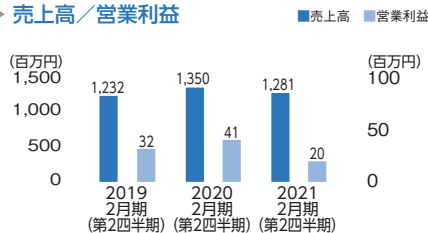
当第2四半期におきましては、2020年4月の薬価改定、および、新型コロナウイルス感染症の拡大に伴う外来診療の抑制や営業活動の制限等の影響により、厳しい事業環境で推移しました。この結果、売上高1,281百万円(前年同期比5.1%減)、営業利益20百万円(同49.7%減)となりました。(内部売上を含む売上高は1,779百万円となり、前年同期比で3.6%減少しました。)

▶ 医薬品卸事業 営業拠点マップ

※2020年8月末現在



▶ 売上高/営業利益



1

▶ TOPICS ▶▶

薬局の新規開局

2020年7月1日にフラワー薬局栗真店
(三重県津市) を新規開局いたしました。



2

▶ TOPICS ▶▶

フラワー薬局通信

当社ホームページでは毎月、当社薬剤師が執筆したお薬や健康に関するコラムを「フラワー薬局通信」として掲載しております。当社グループは「良質の医療・介護サービスをより多くの人に提供する」という理念のもと、様々な形で地域社会に貢献してまいります。

フラワー薬局通信 閲覧数Top3



No2 | 子どもが突然繰り返す嘔吐症状「自家中毒」ってどんな病気？

自家中毒とは、普段は元気な子どもが急に何回も吐く症状が数日続き、また元気になることを繰り返す病気で、周期性嘔吐症とも言われます。...



No1 | なぜ抗生物質は飲みきらないといけないのか？

抗生物質はなぜ飲みきらないといけないのか。飲みきらないとぶり返してしまうことがあり、更に厄介な薬剤耐性菌を生むきっかけを作ってしまうからです。...



No3 | 湿布かぶれとその対処法

皆さんの身近なお薬の1つであろう、湿布。腰痛のほか、肩こりやねんざをしたときにも、手元に湿布があったらすぐに使える。その手軽さから重宝されます。...



※QRコードから各コラムにアクセスできます。

▶ 四半期連結貸借対照表 (要約)

(単位:百万円)

科目	当第2四半期末 2020年8月31日現在	前期末 2020年2月29日現在		
資産の部			流動資産 (単位:百万円)	
流動資産	12,173	12,183	●流動資産の主な増減要因	
現金及び預金	5,729	5,694	現金及び預金の増加	35
売掛金	4,661	4,660	流動資産のその他の減少	△30
商品	1,125	1,141	商品の減少	△15
その他	660	690		
貸倒引当金	△3	△3		
固定資産	13,692	14,010	固定資産 (単位:百万円)	
有形固定資産	10,084	9,986	●固定資産の主な増減要因	
建物及び構築物(純額)	6,151	6,309	投資有価証券の減少	△369
土地	3,193	3,158		
その他(純額)	739	518		
無形固定資産	1,264	1,373		
投資その他の資産	2,343	2,649		
資産合計	25,866	26,193		
負債の部			負債合計 (単位:百万円)	
流動負債	7,777	7,999	●負債合計の主な増減要因	
買掛金	3,322	3,332	流動負債のその他の減少	△231
1年内返済予定の長期借入金	3,001	3,099		
その他	1,452	1,567		
固定負債	7,964	8,022		
長期借入金	6,724	6,777		
退職給付に係る負債	627	595		
その他	612	649		
負債合計	15,742	16,022		
純資産の部			純資産合計 (単位:百万円)	
株主資本	10,150	10,046	●純資産合計の主な増減要因	
資本金	917	917	利益剰余金の増加	349
資本剰余金	853	837	自己株式の減少	△261
利益剰余金	8,921	8,572	其他有価証券評価差額金の減少	△145
自己株式	△541	△280		
その他の包括利益累計額	△26	124		
純資産合計	10,123	10,170		
負債・純資産合計	25,866	26,193		

Consolidated Financial Statements

連結財務諸表

08

▶ 四半期連結損益計算書 (要約)

(単位:百万円)

科目	当第2四半期 2020年3月1日から 2020年8月31日まで	前第2四半期 2019年3月1日から 2019年8月31日まで
売上高	15,522	16,063
売上原価	14,040	14,312
売上総利益	1,482	1,751
販売費及び一般管理費	1,087	1,128
営業利益	395	623
営業外収益	54	42
営業外費用	46	33
経常利益	402	632
特別利益	308	47
特別損失	2	36
税金等調整前四半期純利益	708	643
法人税、住民税及び事業税	275	264
法人税等調整額	△2	△18
法人税等合計	273	245
四半期純利益	434	397
親会社株主に帰属する四半期純利益	434	397

▶ 四半期連結キャッシュ・フロー計算書 (要約)

(単位:百万円)

科目	当第2四半期 2020年3月1日から 2020年8月31日まで	前第2四半期 2019年3月1日から 2019年8月31日まで
営業活動によるキャッシュ・フロー	369	1,328
投資活動によるキャッシュ・フロー	△11	△317
財務活動によるキャッシュ・フロー	△323	4,078
現金及び現金同等物の増減額	34	5,089
現金及び現金同等物の期首残高	5,572	5,217
現金及び現金同等物の四半期末残高	5,606	10,306

- ◎ 営業活動の結果得られた資金は、369百万円(前年同期比959百万円の収入減少)となりました。これは主に、税金等調整前四半期純利益708百万円、減価償却費及びのれん償却額397百万円があったものの、法人税等の支払353百万円、投資有価証券売却益306百万円があったこと等によるものです。
- ◎ 投資活動の結果支出した資金は、11百万円(前年同期比305百万円の支出減少)となりました。これは主に、投資有価証券の売却による収入1,005百万円があったものの、投資有価証券の取得による支出737百万円、有形固定資産の取得による支出380百万円があったこと等によるものです。
- ◎ 財務活動の結果支出した資金は、323百万円(前年同期は4,078百万円の収入)となりました。これは主に、短期借入金及び長期借入金54百万円の純増加があったものの、自己株式の取得による支出271百万円、配当金の支払85百万円があったこと等によるものです。

Corporate Profile & Stock Information

会社の概要・株式情報

09

▶ 会社概要 (2020年8月31日現在)

商号	株式会社メディカルー光グループ
設立	1985年4月17日
本社所在地	三重県津市西丸之内36番25号 059 (226) 1193 (代表)
資本金	9億1,700万円
社員数	1,826名 (グループ総数)
事業内容	調剤薬局事業／ヘルスケア事業 医薬品卸事業／不動産事業／投資事業

▶ 役員 (2020年8月31日現在)

代表取締役社長	南野 利久
代表取締役専務取締役	櫻井 利治
常務取締役	服部 清
取締役	小島 克己
取締役	滝口 広子 (社外)
取締役	滝澤 多佳子 (社外)
常勤監査役	福島 隆司
監査役	井元 哲夫 (社外)
監査役	古川 典明 (社外)
監査役	久木 邦彦 (社外)

▶ 執行役員等 (2020年8月31日現在)

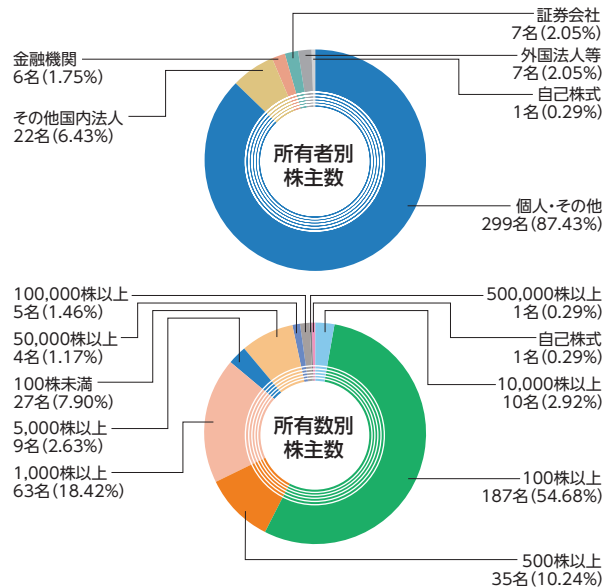
執行役員	前川 正
執行役員	今村 光宏

▶ 株式の状況 (2020年8月31日現在)

1. 発行可能株式総数	6,000,000株
2. 発行済株式の総数	2,035,000株
3. 株主数	342名

▶ 大株主 (2020年8月31日現在)

株主名	持株数(株)	持株比率(%)
イオン株式会社	510,000	25.06
ハウス食品グループ本社株式会社	180,000	8.84
自社 (自己株式)	156,717	7.70
南野 利久	121,200	5.95
株式会社サウス	117,100	5.75
株式会社南野	117,100	5.75
東邦ホールディングス株式会社	101,500	4.98
メディカルー光グループ従業員持株会	99,000	4.86
沢井製薬株式会社	70,000	3.43
アルフレッサ株式会社	60,000	2.94



▶ 連結グループ会社 (2020年8月31日現在)

調剤薬局事業	株式会社メディカル光	三重県津市
	株式会社山梨薬剤センター	山梨県山梨市
	有限会社クローバー	埼玉県所沢市
	株式会社エファア	埼玉県さいたま市
ヘルスケア事業	株式会社ハピネライフ光	三重県津市
	有限会社三重高齢者福祉会	三重県津市
	株式会社ハピネライフケア鳥取	鳥取県米子市
	ウェルフェア株式会社	京都府京都市
医薬品卸事業	大豊薬品株式会社	愛知県豊橋市
その他事業	株式会社ヘルスケア・キャピタル	三重県津市

▶ 株主メモ

事業年度	3月1日から翌年2月末日
定時株主総会	5月
基準日	2月末日
期末配当金受領株主確定日	2月末日
第2四半期配当金受領株主確定日	8月31日
株主名簿管理人	三菱UFJ信託銀行株式会社
同連絡先	三菱UFJ信託銀行株式会社 証券代行部 東京都府中市日鋼町1-1 TEL 0120-232-711 (通話料無料)
公告の方法	電子公告 〈 https://www.m-ikkou.co.jp/ 〉 ただし、電子公告を行うことができない場合、その他やむを得ない事由が生じたときは、日本経済新聞に掲載します。
証券コード	3353

▶ ホームページのご紹介 <https://www.m-ikkou.co.jp/ir/>

ホームページでは、当社の事業内容、IR情報、最新ニュースなどを公開しています。



皆様からのご意見を参考に、さらに役立つIR情報を発信していくためアンケートを実施しています。



IR情報をメールでお知らせするサービスです。(登録無料)

